

Gemarkung Drüsedau
Flur 1


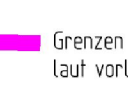



Gemarkung Drüsedau
Flur 5


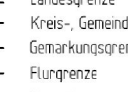



Gemarkung Dequede
Flur 1

Gemarkung Dequede
Flur 3

Anlage 2 zur vorläufigen Anordnung gem. § 88 Nr. 3 und § 36 FlurbG
Plan 2 - 09_A0
Auszug aus GE 03/06 Nr. 11/500

Zeichenerklärung - Veranschaulicht Bundesautokahn 51, VNE, 3/5/17

	zu erwerbende Fläche		Grenzen der Flächen des Entzugs laut vorläufiger Anordnung
	dauernd zu beschränkende Fläche		
	vorübergehend in Anspruch zu nehmende Fläche		
	bereits entzogene Fläche		

 Landesgrenze
 Flur-/Gemarkungsgrenze
 Siedlungszone
 Flurgrenze
 Flurschneise