


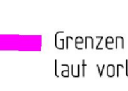



Gemarkung Drüsedau
Flur 1



Gemarkung Drüsedau
Flur 5

Gemarkung Dequede
Flur 1

Anlage 2 zur vorläufigen Anordnung gem. § 88 Nr. 3 und § 36 FlurbG
Plan 5 - DR 40
Auszug aus GE 0/Flur M 11500

Zeichenerklärung - Veranschaulicht Bundesautobahn 5, VSE 3/5/17

	zu erwerbende Fläche		Grenzen der Flächen des Entzugs laut vorläufiger Anordnung
	dauernd zu beschränkende Fläche		
	vorübergehend in Anspruch zu nehmende Fläche		
	bereits entzogene Fläche		

 Landesgrenze
 Flur-/Gemarkungsgrenze
 Sondernutzungsgrenze
 Ranglinie
 Flurschneidlinie